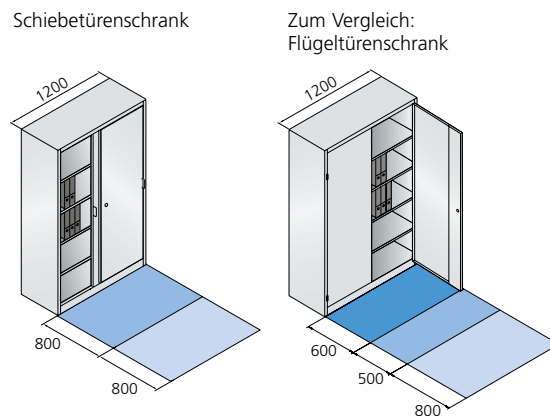


**Das bieten die Schiebetürenchränke mit Stahltüren:**

- Stabile Stahlkonstruktion mit hochwertiger Einbrennbeschichtung
- Leichtgängige Stahl-Schiebetüren laufen mit Spezial-Laufrollen in spezieller Schienenführung
- Ergonomische Bügelgriffe aus Metall für einfache Bedienung
- Serienmäßig mit Kunststoffgleitern (Fußbodenschutz)
- Aufsatzchränke gleichschließend mit Grundschrank bestellbar
- Dreh-Druckzylinderschloss mit 2 Schlüsseln, optional mit Wechsekern-Zylinder
- Hohe Flexibilität der Inneneinrichtung durch Höhenverstellbarkeit im 15 mm-Raster
- Hohe Traglast pro Einlegeboden 70 kg, Verstärkungen siehe Seite 328
- Umfangreiches Schrankzubehör



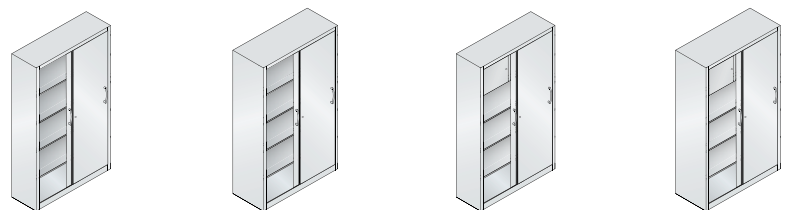
Beispiel zur Visualisierung des funktionalen Flächenbedarfs Raum sparerer Schranktypen (Die vorschriftsmäßige Möglichkeit der Verkehrsflächenüberlagerung ist in dem Beispiel nicht berücksichtigt)



- = Funktionsfläche
- = Benutzerfläche
- = Verkehrsfläche

**Schiebetürenchränke mit Stahltüren**

Einlegeböden verstellbar



**1. Maße und Ausführung**

Breite	<b>1200</b>	<b>1200</b>	<b>1200</b>	<b>1200</b>
Tiefe	400	500	400	500
Höhe	1950	1950	1950	1950
Innenmaße H x B x T	1840 x 1197 x 328	1840 x 1197 x 428	1840 x 1197 x 328	1840 x 1197 x 428
Schließfächer einflügelig (je Seite)	-	-	2 400 x 595 x 290	2 400 x 595 x 390
Einlegeböden	4	4	3	3
Pendelstangen	-	-	-	-
Mitteltrennwand	-	-	-	-
FKZ	6	6	6	6
Bestell-Nr.	<b>2040-00</b>	<b>2050-00</b>	<b>2040-200</b>	<b>2050-200</b>
Preis €	763,-	831,-	1.044,-	1.111,-

**2. Korpus- und Türen-Farbe**



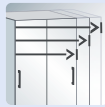
Bitte wählen (Farbübersicht siehe Katalogende) ..... **491**




Schiebetüren  
aus Stahl



Bügelgriff



Produktfamilie  
Breite



Produktfamilie  
Höhe



1.	1200	1600	1600	1600	1600	1600
	500	400	500	400	500	500
	1950	1950	1950	1950	1950	1950
	1840 x 1197 x 428	1840 x 1596 x 328	1840 x 1596 x 428	1840 x 1596 x 328	1840 x 1596 x 428	1840 x 1596 x 428
	-	-	-	2 400 x 795 x 290	2 400 x 795 x 390	-
	-	2 x 4	2 x 4	2 x 3	2 x 3	-
	6 (Elba/Leitz)	-	-	-	-	2 x 6 (Elba/Leitz)
	-	1	1	1	1	1
	6	7	7	7	7	7
	<b>2050-60</b>	<b>2140-00</b>	<b>2150-00</b>	<b>2140-100</b>	<b>2150-100</b>	<b>2150-60</b>
	893,-	979	1.072,-	1.314,-	1.408,-	1.200,-

**+ Zubehör**

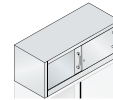
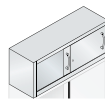
Zusätzliche Einlegeböden, Untergestelle..... 328

**Ergonomische  
Bügelgriffe:**  
aus Metall für  
einfache Bedienung.



## Aufsatzschränke mit Stahl-Schiebetüren

inkl. Verschraubungsmaterial zur Befestigung am Unterschrank, für die Verwendung als Beistellschrank sind Abdeckplatten erforderlich



### 1. Maße und Ausführung

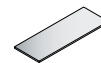
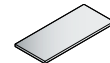
Breite	<b>1200</b>	<b>1200</b>	<b>1200</b>
Tiefe	400	500	400
Höhe	500	500	790
Innenmaße HxBxT	450 x 1197 x 328	450 x 1197 x 428	740 x 1197 x 328
Einlegeböden	-	-	1
Ordnerhöhen	1	1	2
FKZ	4	4	5
Bestell-Nr.	<b>2044-00</b>	<b>2054-00</b>	<b>2045-00</b>
Preis €	468,-	491,-	513,-

### + Wandverschraubung

Bei Aufsatzschränken ist eine kundenseitige Wandverschraubung erforderlich

### + Abdeckplatten

aus DBS, bei Verwendung als Beistellschrank



für Schrankbreite	<b>1200</b>	<b>1200</b>	<b>1200</b>
Tiefe	400	500	400
Stärke 25 mm			
+ Bestell-Nr.	+ 2016-000	+ 2017-000	+ 2016-000
+ Einzelpreis €	+ 89,-	+ 100,-	+ 89,-

### 2. Korpus- und Türen-Farbe

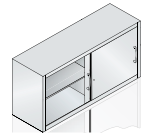
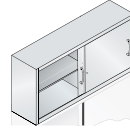
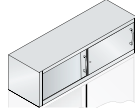
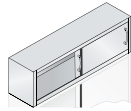
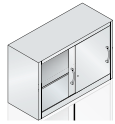
Bitte wählen (Farbübersicht siehe Katalogende) ..... **491**

### 3. Abdeckplatten-Dekor

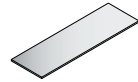
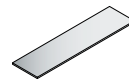
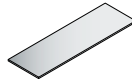
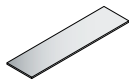
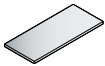
Bitte wählen (Farbübersicht siehe Katalogende) ..... **491**



# Aufsatzschränke mit Schiebetüren



<b>1.</b>	<b>1200</b>	<b>1600</b>	<b>1600</b>	<b>1600</b>	<b>1600</b>
	500	400	500	400	500
	790	500	500	790	790
	740 x 1197 x 428	450 x 1597 x 328	450 x 1597 x 428	740 x 1597 x 328	740 x 1597 x 428
	1	-	-	2 x 1	2 x 1
	2	1	1	2	2
	5	5	5	6	6
	<b>2055-00</b>	<b>2144-00</b>	<b>2154-00</b>	<b>2145-00</b>	<b>2155-00</b>
	547,-	558,-	599,-	670,-	726,-



<b>+</b>	<b>1200</b>	<b>1600</b>	<b>1600</b>	<b>1600</b>	<b>1600</b>
	500	400	500	400	500
	+ 2017-000	+ 2018-000	+ 2019-000	+ 2018-000	+ 2019-000
	+ 100,-	+ 123,-	+ 133,-	+ 123,-	+ 133,-

**+** Rückwandverstärkung für Wandaufhängung des Schrankes  
 + Bestell-Nr. + 1000-53  
 + Mehrpreis € + 44,-

**+** Zubehör  
 Zusätzliche Einlegeböden..... **328**

## Bestellschritte:

- 1.** Maße und Ausführung
- 2.** Korpus-/Türen-Farbe
- 3.** Platten-Dekor
- +** Optionen

Bestell-Nr. 2044-00 (Aufsatzschrank)

